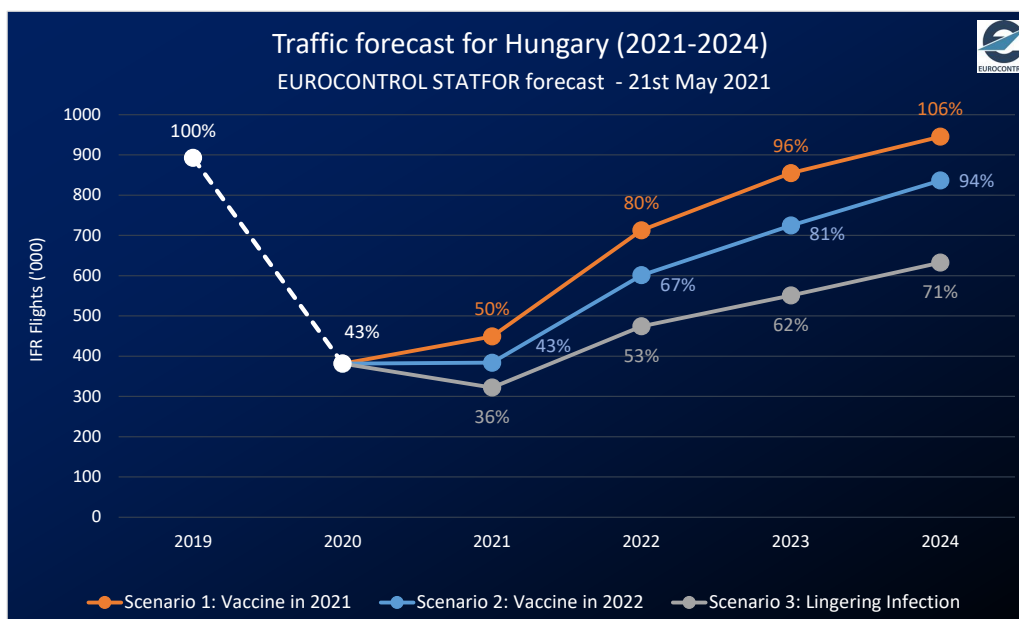
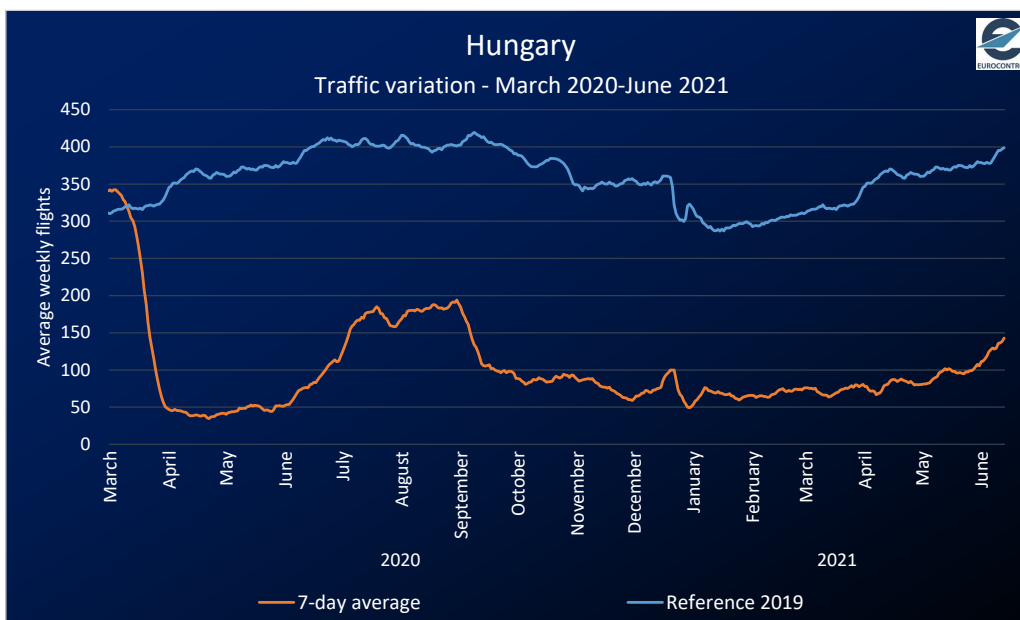




Magyarország

- **2020. március 1. óta törölt légijáratok összesen: 123,000 légijárat**
- **Légijáratok jelenlegi állapota: naponta 143 vagy –64% 2019-hez képest (7 napos átlag) ¹**
- **Forgalmi előrejelzés: 2019-es érték 43%-a 2021-ben és 67%-a 2022-ben ²**
- **GDP: +4,8% 2021-ben és +4,4% 2022-ben (az előző évhez képest) ³**
- **Oltottság: Száz emberből 42,57 fő kapta meg a védőoltás összes szükséges adagját⁴**
- **Legforgalmasabb repülőtér: Budapest, naponta átlagosan 124 légijárat¹ (–66% 2019-hez képest)**
- **Legforgalmasabb légitársaság: Ryanair, naponta átlagosan 26 légijárat¹ (–48% 2019-hez képest)**

2020/21-es forgalmi evolúció és 2021/24-es kilátások



Forgalom összetétele

Top 5 Airports (08-06-2021 - 14-06-2021)		
Airport	Average daily flights (Dep/Arr)	% vs 2019
Budapest/Ferihegy	124	-66%
Per	9	+43%
Sarmellek/Balaton	4	-4%
Kecskemet	3	+0%
Nyiregyhaza	3	+43%

Top 5 Aircraft Operators (08-06-2021 - 14-06-2021)		
Aircraft Operator	Average daily flights	% vs 2019
Ryanair	26	-48%
Wizz Air	18	-81%
Lufthansa	7	-70%
Jet-Stream Ltd	5	+278%
KLM	4	-50%

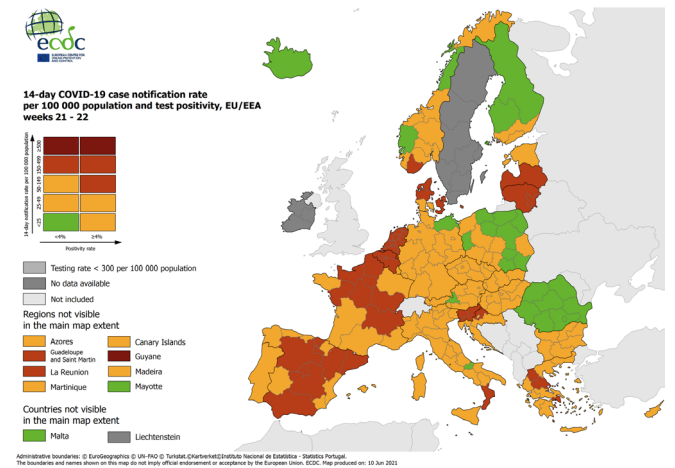
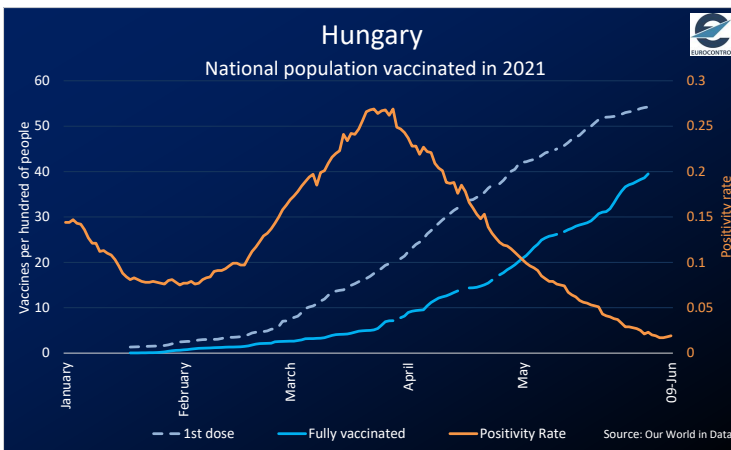
Top 5 City Pairs (08-06-2021 - 14-06-2021)		
Country pair	Average daily flights	% vs 2019
from/to GERMANY	22	-67%
from/to ITALY	12	-56%
from/to UNITED KINGDOM	9	-81%
from/to FRANCE	9	-62%
from/to ROMANIA	8	-34%

Flight Category (08-06-2021 - 14-06-2021)		
Flight Category	Average daily flights	% vs 2019
Internal	2	-61%
International	139	-65%
Round Robin Flights	2	+56%

Aircraft Category (08-06-2021 - 14-06-2021)		
Aircraft Category	Average daily flights	% vs 2019
Narrow body	72	-76%
Other	45	+12%
Regional Jet	12	-38%
Wide body	6	-53%
Very Large Aircraft	4	+29%
Commuter (TurboP)	4	-80%

Market Segment (08-06-2021 - 14-06-2021)		
Market Segment	Average daily flights	% vs 2019
Lowcost	49	-74%
Business Aviation	36	+55%
Traditional Scheduled	25	-82%
All-Cargo	12	+2%
Charter	8	-62%
Other Types	8	+10%
Military	4	-46%

Oltottság növekedése



Source : *European Centre for Disease Prevention and Control*

SUPPORTING EUROPEAN AVIATION



Data Sources:

- 1 Period between 08-06 – 14-06/2021 (as compared to the same week in 2019, 11-06 – 17-06/2019).
- 2 EUROCONTROL STATFOR forecast (21 May 2021) Scenario No.2.
- 3 GDP growth assumptions used in STATFOR scenario No.2 forecast. Source: Oxford Economics, March 2021.
- 4 Number of people fully vaccinated on 09 June 2021. Source: [Our World in Data](https://ourworldindata.org).

Contacts: Aviation Intelligence Unit
Aviation.Intelligence@eurocontrol.int