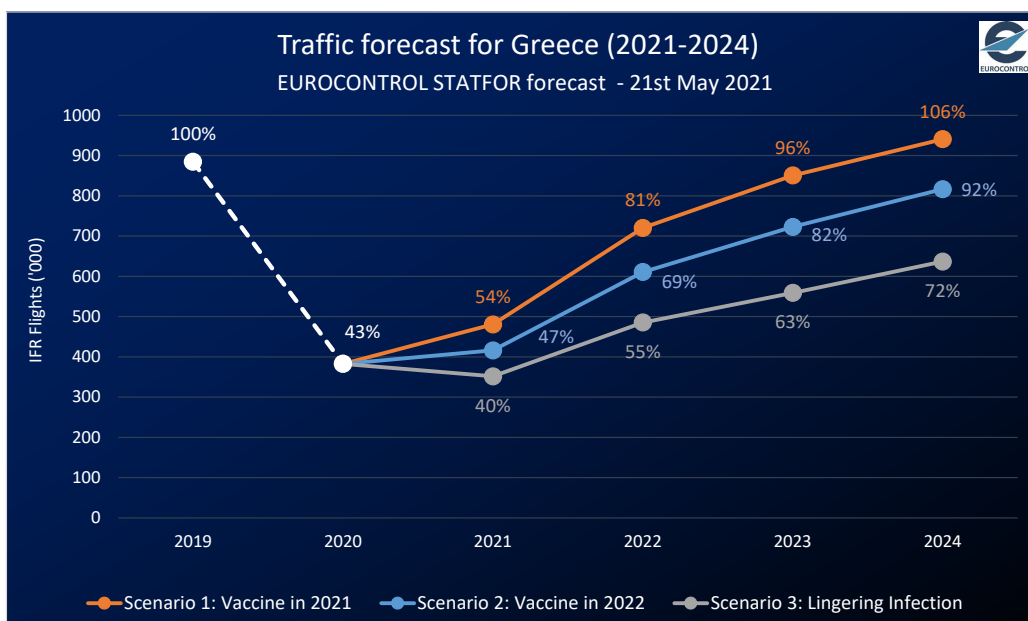
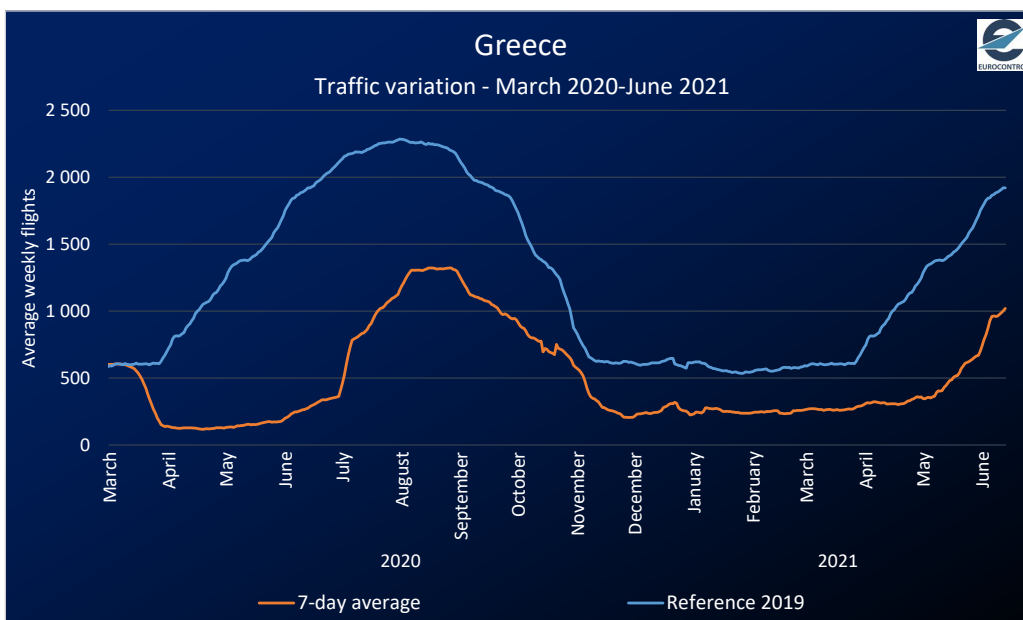




Ελλάδα

- Συνολικές πτήσεις που δεν πραγματοποιήθηκαν από την 1η Μαρτίου 2020: 350,000 πτήσεις
- Τρέχουσα κατάσταση πτήσεων: 1020 ημερήσιες πτήσεις ή -47% έναντι του 2019 (μέσος όρος 7 ημερών)¹
- Πρόβλεψη κυκλοφορίας: 47% του 2019 το 2021 και 69% το 2022²
- ΑΕΠ: +1,9% το 2021 και +12,0% το 2022 (έναντι του προηγούμενου έτους)³
- Εμβολιασμοί: 26,38 ανά εκατό άτομα πλήρως εμβολιασμένα⁴
- Αεροδρόμιο με τη μεγαλύτερη κίνηση: Αθηνών με 483 ημερήσιες πτήσεις κατά μέσο όρο¹ (-35% έναντι του 2019)
- Αερομεταφορέας με τη μεγαλύτερη κίνηση: Aegean με 234 ημερήσιες πτήσεις κατά μέσο όρο¹ (-41% έναντι του 2019)

Εξέλιξη κυκλοφορίας 2020/21 και προοπτικές 2021/24



Σύνθεση κυκλοφορίας

Airport	Average daily flights (Dep/Arr)	% vs 2019
Athens	483	-35%
Iraklion/Nikos/Kazantzakis	126	-51%
Makedonia	112	-43%
Diagoras	85	-55%
Mikonos	75	-19%

Aircraft Operator	Average daily flights	% vs 2019
Aegean Airlines	234	-41%
Sky Express	117	-3%
Ryanair	81	-39%
TUI fly	46	-67%
Smartwings	26	-61%

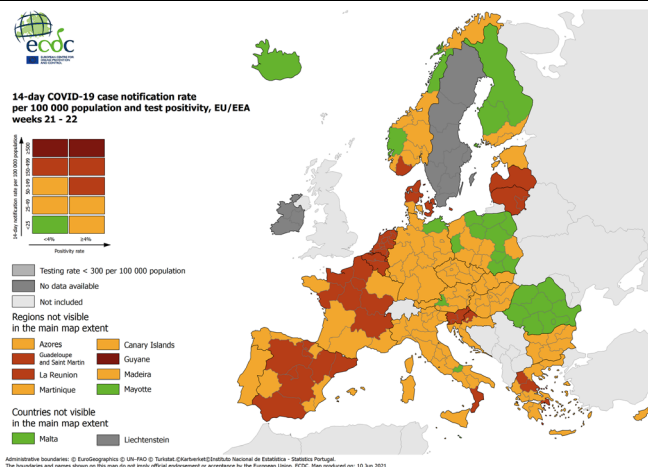
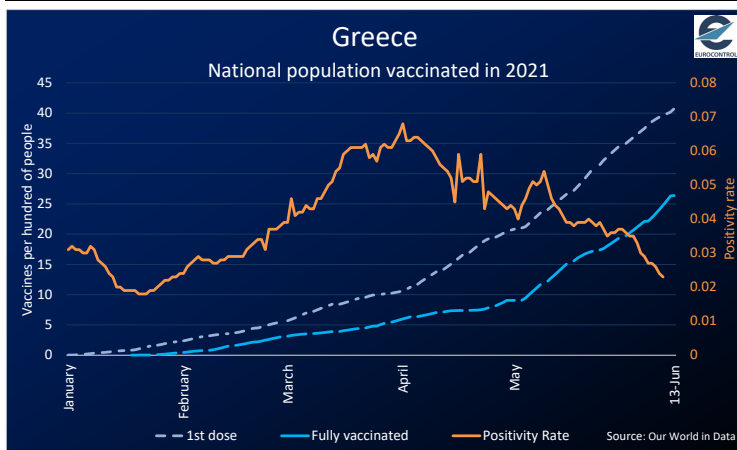
Country pair	Average daily flights	% vs 2019
from/to GREECE	334	-22%
from/to GERMANY	134	-41%
from/to FRANCE	49	-48%
from/to UNITED KINGDOM	48	-80%
from/to ITALY	45	-59%

Flight Category	Average daily flights	% vs 2019
Internal	315	-25%
International	686	-54%
Round Robin Flights	19	+65%

Aircraft Category	Average daily flights	% vs 2019
Narrow body	640	-56%
Commuter (TurboP)	162	-33%
Other	160	+36%
Regional Jet	30	-35%
Wide body	22	-52%
Very Large Aircraft	6	-36%

Market Segment	Average daily flights	% vs 2019
Traditional Scheduled	521	-44%
Lowcost	226	-62%
Business Aviation	139	+45%
Charter	75	-67%
Other Types	23	+41%
Military	21	-31%
All-Cargo	15	-30%

Πορεία εμβολιασμών



Source : *European Centre for Disease Prevention and Control*

SUPPORTING EUROPEAN AVIATION



Data Sources:

- 1 Period between 08-06 – 14-06/2021 (as compared to the same week in 2019, 11-06 – 17-06/2019).
- 2 EUROCONTROL STATFOR forecast (21 May 2021) Scenario No.2.
- 3 GDP growth assumptions used in STATFOR scenario No.2 forecast. Source: Oxford Economics, March 2021.
- 4 Number of people fully vaccinated on 13 June 2021. Source: [Our World in Data](#).

Contacts: Aviation Intelligence Unit
Aviation.Intelligence@eurocontrol.int